

家庭ごみの正しい分け方・出し方

① 分別して ② 収集日の朝8時まで ③ 決まった場所へ
出してください

プラスチック、ゴム、皮革、生ごみ、油、紙おむつ、紙くず

もやせるばみ

口は必ずしばってください

●生ごみ ※よく水切りすること!

●廃食油 ※紙バックなどに新聞紙を詰め、染み込ませて

●プラスチック類

●衣類

●ゴム・皮革製品

●紙おむつ ※汚物はトイレに流す

●衛生用品

●ペットの砂

●かばん

●CD

●テープ類

●ホース 2メートル以内に切断してください

●草木(指定袋(大)2つ 又は2束まで)

※指定ごみ袋で出してください

もやせないばみ

金属、金属を含む混合物、陶磁器、ガラス製品、小型家電製品、その他

口は必ずしばってください

●なべ類

●カサ (袋から飛び出しても可)

●アルカリ・マンガン電池

●白熱球

●小型の電化製品

●ビデオデッキ

●ハンガー(金属)

●食器類(陶磁器、ガラス)

●炊飯器

●ラジカセ

※指定ごみ袋で出してください

粗大ごみ処理券(300円)を使って出す

●タンス ●机 など

●カーペット ジュータン

●シーツなど 50cm未満に切れば、もやせるごみ

※1m程度、10kg以内に束ねてください。

●布団

●板切れ

●ブラインド

●物干竿 など

※10kg以内に束ねてください。

●電子ピアノ

●自転車

●鉄アレイ

●石油ストーブ

●ガスコンロ (カセットコンロ含む)

指定ごみ袋に入っても、収集車を破損させるおそれがあるので、上記の物などは粗大ごみとなります。

●金属・プラスチック製パイプ

●その他

●ガスコンロ等

粗大ごみとは?

指定ごみ袋(大)に入らない物が「粗大ごみ」となります。(一部例外有り)

電話してください 沖繩市役所 環境課 粗大ごみ受付専用電話 (平日午前8:30~午後5時15分)

938-5371



●処理券はスーパー・コンビニなどで購入できます。
●1個または1束につき処理券1枚を貼ってください。

粗大ごみ処理券+家電リサイクル券を使って出す

家電4品目

ブラウン管テレビ

液晶テレビ

プラズマテレビ

冷蔵庫・冷凍庫

洗濯機

衣類乾燥機

エアコン

※家電リサイクル券は郵便局で販売しています。メーカーを確認して購入して下さい。
※テレビはサイズ、冷蔵庫、冷凍庫は容量も確認して下さい。

粗大ごみ処理券 + 家電リサイクル券

スーパーで購入

郵便局で購入

※透明袋に入れて、口は必ずしばって出してください。

かん

※スプレー缶などはガスを必ず使い切る



びん



ペットボトル

※このマークが目印です




正しい出し方

- 種類ごとに分けて出してください。
- キャップを必ずはずしてください。
- 中を軽くすすいでください。
- ペットボトルはラベルをはがしてできるだけつぶしてください。

※種類別にひもでしばってください。できるだけ紙ひもを使いましょう。

紙



※新聞とチラシは混ぜても出せます

新聞・チラシ



紙パック

※牛乳パックなどは、洗って切り開いて、ひもで十文字にしばってください。



雑がみ

※雑がみの出し方 封筒や紙袋に入れて出してください。フィルム、ビニールは取り外してもやせるごみへ



段ボール

※テープ、ホッチキスは除く




本・雑誌

有害ごみ

※透明袋に入れてください。

●蛍光灯 (包み箱に入れる)

●水銀体温計 ●ライター (透明袋に入れる)



※白熱灯は「もやせないごみ」



雨の日の紙類の出し方

雨の日は、できるだけ次の収集日に出してください。



紙は濡れると汚れたり、カビが発生することなどにより、リサイクルできません。ご協力よろしくお願いします。



※袋には入れないでください。

資源化できないもの

窓(セロハン)のついた封筒、ビニールコート紙、紙コップなどのワックス加工品、防水加工紙、カーボン紙、ノンカーボン紙、油紙、写真、感熱紙(ファックス用紙)


草木

出し方


3つからは申し込みが必要です!

出す場所

通常のご家庭ごみを出す場所です!



※1m以内の長さに切って束ねる。



※他のものは混ぜないで! ※10kg以内で透明袋に入れる



※住居外(空き地やお墓などの前)は収集できません。



電話してください 沖縄市役所 環境課 粗大ごみ受付専用電話 (平日午前8:30~午後5時15分)

938-5371