

守って欲しい排出時のルール

※透明袋に入れて、口は必ずしばって出してください。

かん

①キャップを取る

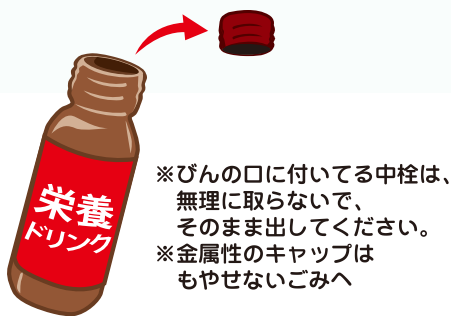


②中をサッとゆすぐ

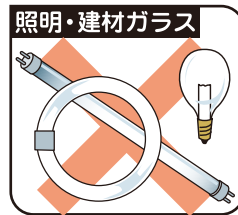



びん

①キャップを取る



②中をサッとゆすぐ



ペットボトル

♻️ ペットボトルの出し方

※このマークが目印です



①キャップをはずしてラベルをはがす



②軽く水洗いをする



③できるだけつぶす



※透明袋に入れる



下記のものももやせるごみとして出してください。



- 異物が混じっているもの
- 洗剤や医薬品の容器など
- 卵パック





※このマークが目印です



紙



段ボール



紙パック



雑誌がみ

新聞・チラシ